

HAR DU HITTAT ETT FEL?

Här hittar du en sammanställning på de vanligaste sakerna som vi brukar få frågor på. Titta igenom listan innan du gör en felanmälan.

KALLA ELEMENT

Kontrollera temperaturen i din bostad. Mitt i rummet ska det visa 20–21 grader. Du mäter temperaturen 1 meter från yttervägg och på 1 meters höjd från golvet.

Tänk på!

Soffor som står tätt intill elementet eller tjocka gardiner som hänger framför termostaten kan påverka värmespridningen i rummen negativt.

Har du luftat elementen och kollat trycket i pannan? Kontakta "Teknikansvarig"

VÄGGUTTAGET PÅ UTSIDAN FUNGERAR INTE

Kontrollera att strömbrytaren på insidan vid altandörren är påslagen.

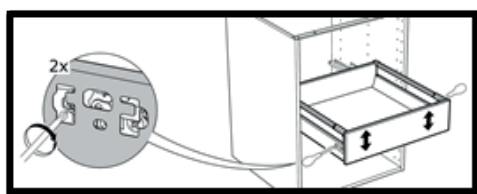
TRYCKET PÅ VARMVATTNET I KRANEN I KÖK & BADRUM

- **Det går inte att spola fullt varmvatten utan att hålla i kranen.**
- **Kranen går tillbaka till ljummet vatten och det är en tunn stråle.**

Det är inget som är fel. Vattenkranarna i kök och badrum är utrustade med vatten- och energisparfunktioner. Så det är meningen att det ska vara så här.

JUSTERING AV KÖKSLÅDOR


När du använt ditt kök en tid kan du behöva justera dina kökslådor. Denna justering utförs på sidorna av kökslådorna, se bild



ÖPPNING AV KÖKSLUCKOR

Luckorna öppnas inte när jag trycker på dem

Du behöver justera tryck och öppna beslaget. Detta gör du genom att öppna luckan och trycka på beslaget så att det öppnar sig i utfällt läge. Därefter vrider du på den grå "tryckpinnen" för att justera känsligheten på trycket.





SKANSKA & IKEA

BALKONGDÖRR/ALTANDÖRR TAR I TRÖSKELN

En justering i höjd behövs göras på dörren. Kontakta din Teknikansvarige i styrelsen

LÄCKAGE FRÅN KOPPLINGEN TILL TVÄTTMASKINEN

Dra åt kopplingen för hand, se bild



VATTNET RINNER UN DAN SAKTA – I HANDFAT, KÖK, DUSCH ELLER TVÄTTMASKIN

Kontrollera att vattenlåsen eller golvbrunnen är rengjorda. Se till att du fått vattenlåset korrekt på plats, annars sluter det inte tätt.

DET LUKTAR ILLA I BOSTADEN (ELLER I FÖRRÅDET)

Kontrollera först att vattenlås och golvbrunn är rengjorda. Om det ändå luktar illa kontrollera att det inte är uttorkat. När golvbrunnen inte används i externa förråd kan det torka och lukta illa. Häll vatten i brunnen för att "fylla vattenlåset".


Lukten kan även bero på att filtret i luftbehandlingsaggregatet behöver bytas.

FLÄCKAR PÅ VITMÅLAD VÄGG

Torka bort med lätt fuktad ljus trasa (mikroduk)

VATTEN PÅ GOLVET FRAMFÖR KYLSKÅP

Kontrollera att kondensvattenhålet i kylskåpet är rengjort.



FANNS FELET DU HITTAT INTE MED I DENNA LISTA?

I kundpärmen "Mitt BoKlok hem" under flik "Skötselråd" samt "Min bostad och området" eller i appen OurLiving kan du läsa mer. Titta även på filmen om hur du bäst tar hand om din bostad.